



Mått och byggbredder Solo enkelglassystem

Expodul Uterum
Sörbyvägen 7, 571 78 Forserum
0380 377 130, info@expodul.se
www.expoduluterum.se

Övre spårprofiler



HS 2
Bredd = 38 mm
Höjd = 25 mm



HS 3
Bredd = 55 mm
Höjd = 25 mm



HS 4
Bredd = 80,5 mm
Höjd = 25 mm

Nedre spårprofiler - utomhusmontage



HS 2
Bredd = 38 mm
Höjd = 25 mm



BS 3
Bredd = 88 mm
Höjd = 25 mm



BS 4
Bredd = 113,5 mm
Höjd = 25 mm

Nedre spårprofiler - inomhusmontage



TS 3
Bredd = 70 mm
Höjd = 10 mm



TS 4
Bredd = 95,5 mm
Höjd = 10 mm

Fasta partier



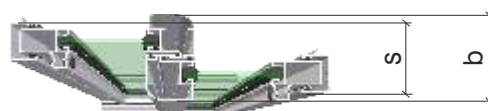
HVF
Bredd = 46 mm
Djup = 19 mm



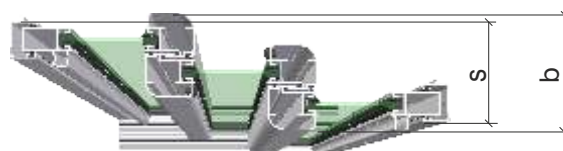
BA
Bredd = 50 mm
Höjd = 30 mm

Partibredder

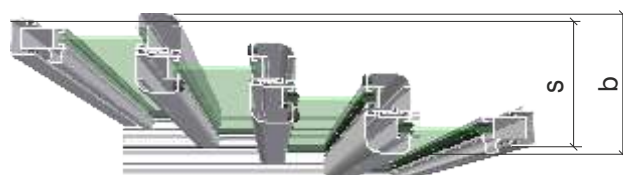
2-delat parti, $b=69\text{mm}$.
Stolpbredd minst $s=56\text{mm}$.



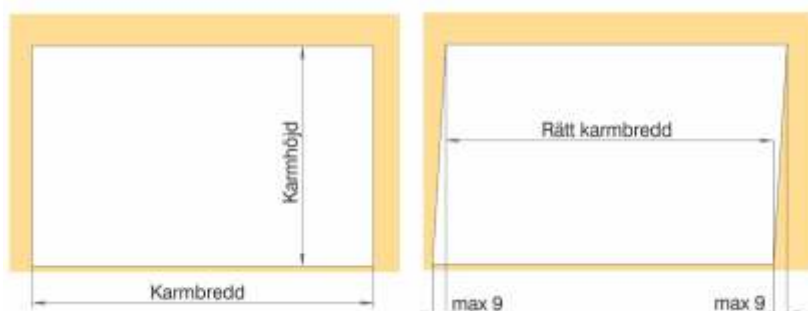
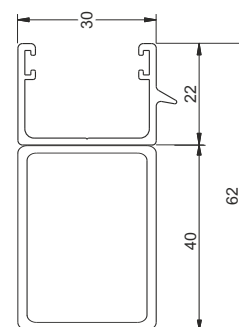
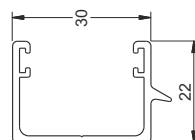
3-delat parti, $b=94\text{mm}$.
Stolpbredd minst $s=81\text{mm}$.



4-delat parti, $b=119,5\text{ mm}$.
Stolpbredd minst $s=106,5\text{ mm}$.



Sidoprofil VAH & VAH + 40x30 rekt.rör till hakregellås



Karmhöjden tillåts variera $\pm 3\text{ mm}$. Används toleransprofiler tillåts en variation på $+15\text{ till }-5\text{ mm}$. Kontrollera först med vattenpass att golvet inte lutar.

Mät sedan karmhöjden mitt i, och vid båda ändrar av öppningen. Det minsta måttet blir ditt karmhöjdsmått. Karmbredden tillåts variera $\pm 9\text{ mm}$. Kontrollera först att stolparna är i lod. Mät sedan karmbredden på flera ställen.

Din karmbredd blir idealmåttet mellan ditt största och minsta värde. Om måttavvikelsen är större än $\pm 9\text{ mm}$, måste öppningen först korrigeras.